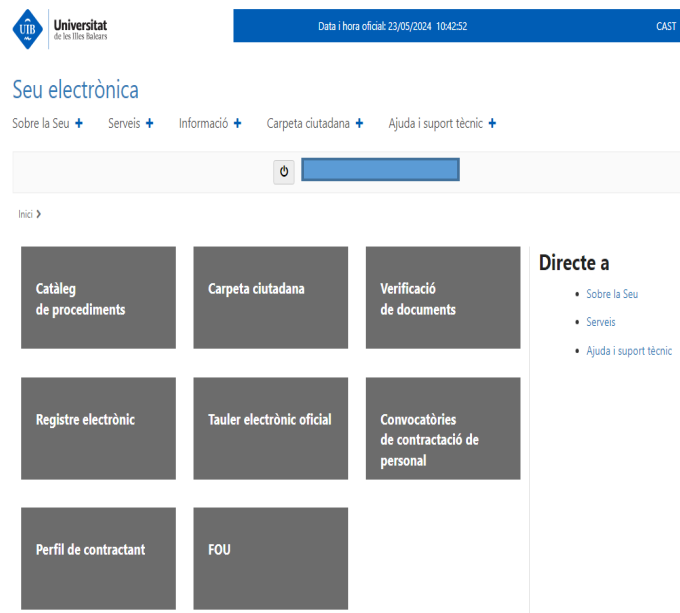


## COM HEU DE DEMANAR EL CERTIFICAT DEL NIVELL DE CATALÀ ASSOLIT

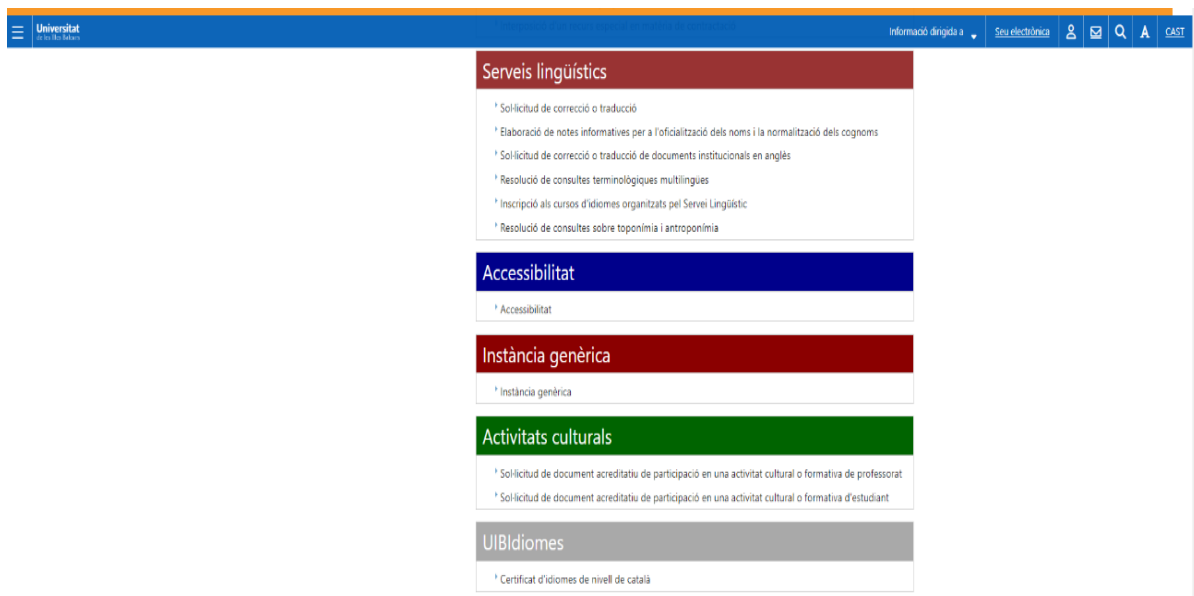
A continuació, trobareu les passes que heu de fer per demanar el certificat del MECR de català una vegada que hàgiu estat **APTE** de l'examen oficial corresponent.

- Entreu a la seu electrònica de la UIB. ([enllaç](#))
- Pitjau el Catàleg de procediments.



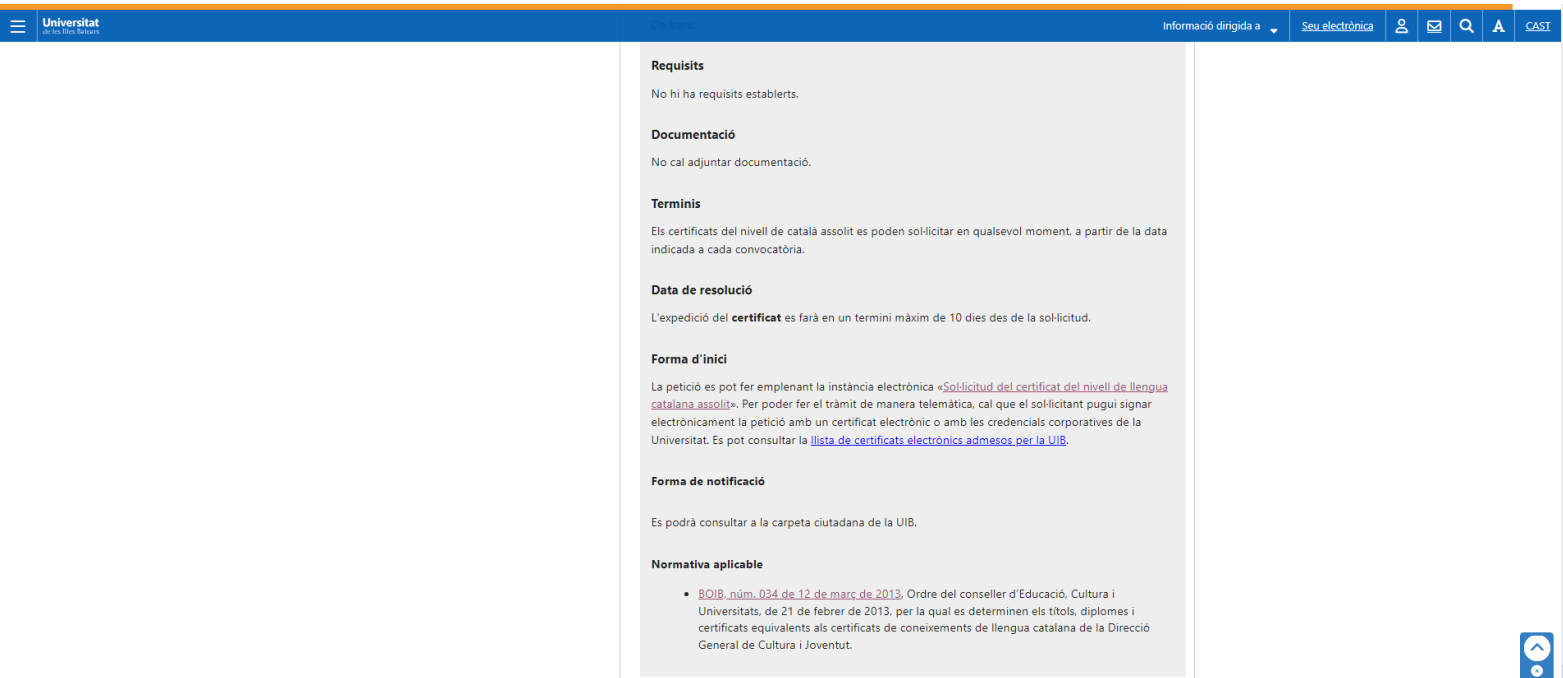
The screenshot shows the 'Seu electrònica' (Electronic Portal) of the University of the Balearic Islands. At the top, there is a navigation bar with the university logo, the name 'Universitat de les Illes Balears', the date and time 'Data i hora oficial: 23/05/2024 10:42:52', and the user 'CAST'. Below the navigation bar, there are several menu items: 'Sobre la Seu', 'Serveis', 'Informació', 'Carpeta ciutadana', and 'Ajuda i suport tècnic'. A search bar is present. The main content area features a grid of service tiles: 'Catàleg de procediments', 'Carpeta ciutadana', 'Verificació de documents', 'Registre electrònic', 'Tauler electrònic oficial', 'Convocatòries de contractació de personal', 'Perfil de contractant', and 'FOU'. On the right side, there is a 'Directe a' (Go to) section with links to 'Sobre la Seu', 'Serveis', and 'Ajuda i suport tècnic'.

- A la part de baix de la pàgina web, trobareu l'apartat UIBIdiomes i pitjau el *Certificat d'idiomes del nivell de català*.



The screenshot shows the bottom part of the website with a blue header containing the university logo, 'Informació dirigida a', 'Seu electrònica', and user 'CAST'. The main content area is divided into several sections: 'Serveis lingüístics' (Linguistic Services) with a list of services; 'Accessibilitat' (Accessibility); 'Instància genèrica' (Generic Instance); 'Activitats culturals' (Cultural Activities); and 'UIBIdiomes' (UIB Languages), which includes the 'Certificat d'idiomes de nivell de català' (Catalan level language certificate).

- A l'apartat *Forma d'inici*, heu de pitjar l'enllaç «Sol·licitud del certificat del nivell de llengua catalana assolit».



Universitat de les Illes Balears | Informació dirigida a | Seu electrònica | CAST

### Requisits

No hi ha requisits establerts.

### Documentació

No cal adjuntar documentació.

### Terminis

Els certificats del nivell de català assolit es poden sol·licitar en qualsevol moment, a partir de la data indicada a cada convocatòria.

### Data de resolució

L'expedició del **certificat** es farà en un termini màxim de 10 dies des de la sol·licitud.

### Forma d'inici

La petició es pot fer emplenant la instància electrònica «[Sol·licitud del certificat del nivell de llengua catalana assolit](#)». Per poder fer el tràmit de manera telemàtica, cal que el sol·licitant pugui signar electrònicament la petició amb un certificat electrònic o amb les credencials corporatives de la Universitat. Es pot consultar la [llista de certificats electrònics admesos per la UIB](#).

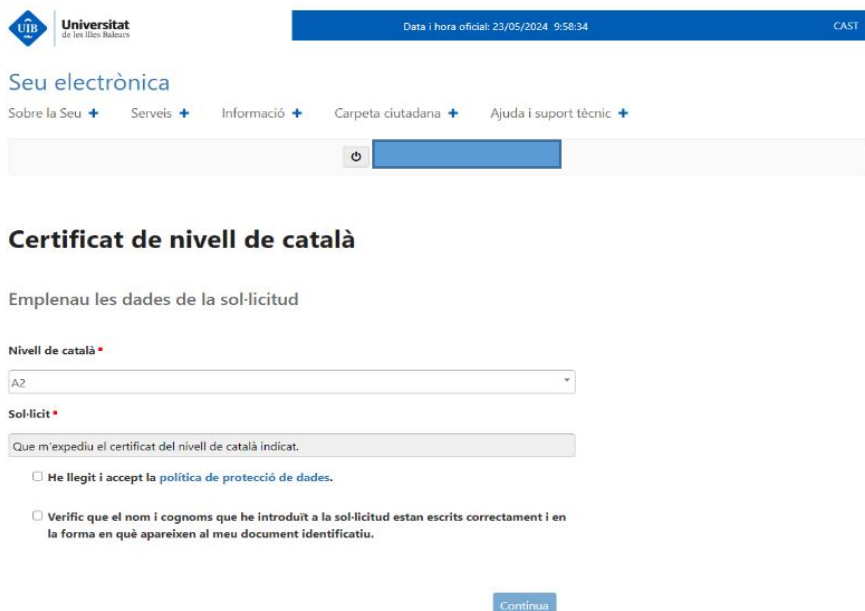
### Forma de notificació

Es podrà consultar a la carpeta ciutadana de la UIB.

### Normativa aplicable

- [BOIB núm. 034 de 12 de març de 2013](#), Ordre del conseller d'Educació, Cultura i Universitats, de 21 de febrer de 2013, per la qual es determinen els títols, diplomes i certificats equivalents als certificats de coneixements de llengua catalana de la Direcció General de Cultura i Joventut.

- A partir d'aquí, heu d'acceptar la política de privacitat.
- A continuació, heu d'aportar la informació personal que us demanin.
- Seguidament, començareu a emplenar la sol·licitud. Tria el nivell que sol·licitau i **comprovau** que a «Sol·licit» digui «Que m'expediu el certificat del nivell de català indicat». Després, acceptau la política de protecció de dades i verifiqueu que el **nom i cognoms** estan escrits **talment com els teniu al document identificador**.



Universitat de les Illes Balears | Data i hora oficial: 23/05/2024 9:58:34 | CAST

## Seu electrònica

Sobre la Seu + Serveis + Informació + Carpeta ciutadana + Ajuda i suport tècnic +

### Certificat de nivell de català

Emplenau les dades de la sol·licitud

Nivell de català \*

A2

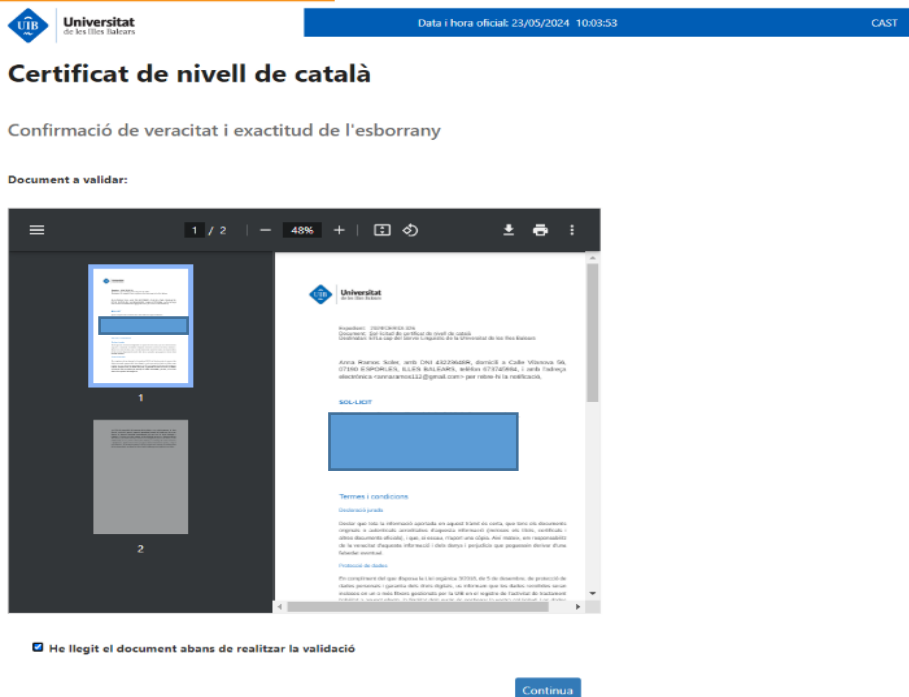
Sol·licit \*

Que m'expediu el certificat del nivell de català indicat.

He llegit i accept la política de protecció de dades.

Verific que el nom i cognoms que he introduït a la sol·licitud estan escrits correctament i en la forma en què apareixen al meu document identificador.

- **Revisau** la sol·licitud emplenada, el **nom** i el número de **document identificador**. Confirmau que heu llegit el document abans de validar-lo i clicau el botó «Continua».



The screenshot shows the 'Certificat de nivell de català' interface. At the top, there is a header with the UIB logo, the text 'Universitat de les Illes Balears', the date and time 'Data i hora oficial: 23/05/2024 10:03:53', and the user 'CAST'. Below the header, the title 'Certificat de nivell de català' is displayed, followed by the subtitle 'Confirmació de veracitat i exactitud de l'esborrany'. A section titled 'Document a validar:' contains a preview of a document with two pages, numbered 1 and 2. Below the preview, there is a checkbox labeled 'He llegit el document abans de realitzar la validació' which is checked. At the bottom right of this section is a blue button labeled 'Continua'.

- A continuació, podeu descarregar el document de la sol·licitud i torneu a clicar el botó «Continua». Si s'ha registrat tot, us quedarà la informació següent a la pantalla.



The screenshot shows the 'Seu electrònica' interface. At the top, there is a header with the UIB logo, the text 'Universitat de les Illes Balears', the date and time 'Data i hora oficial: 23/05/2024 10:40:54', and the user 'CAST'. Below the header, the title 'Seu electrònica' is displayed, followed by a navigation menu with links: 'Sobre la Seu +', 'Serveis +', 'Informació +', 'Carpeta ciutadana +', and 'Ajuda i suport tècnic +'. Below the menu is a search bar with a magnifying glass icon. The main content area displays the message 'Sense tasques pendents' in bold. Below this, there is a paragraph: 'Heu completat totes les vostres tasques.' followed by another paragraph: 'S'ha generat l'expedient amb número 2024/CERIDI-326 i la vostra sol·licitud s'ha enviat a la unitat competent (FUEIB[Universitat de les Illes Balears]) per a ésser tramitada.' and a final paragraph: 'Podeu fer el seguiment de la vostra sol·licitud en la vostra Carpeta ciutadana de la Seu electrònica.' At the bottom, there is a footer with the text 'Accessibilitat | Avís legal' and the contact information: '2024 Universitat de les Illes Balears, Cra. de Valldemossa, km 7,5, Palma (Illes Balears). Tel: (+34) 971 173 000. E-07122. CIF: Q0718001A'.

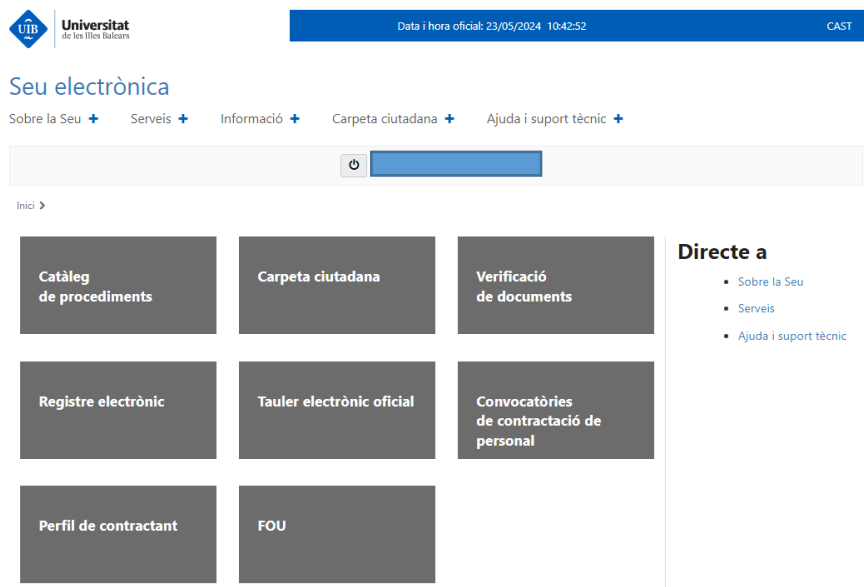
- Després d'aquest procés, haureu d'esperar que tramitin la vostra sol·licitud, procés que pot torbar-se **10 dies**, com a màxim. Podreu comprovar l'estat de la sol·licitud a la seu electrònica de la UIB. Trobareu les indicacions de com heu de descarregar el certificat al document següent.

## COM US HEU DE DESCARREGAR EL CERTIFICAT

Quan s'hagi emès el certificat, l'heu de descarregar de la **seu electrònica de la UIB**.

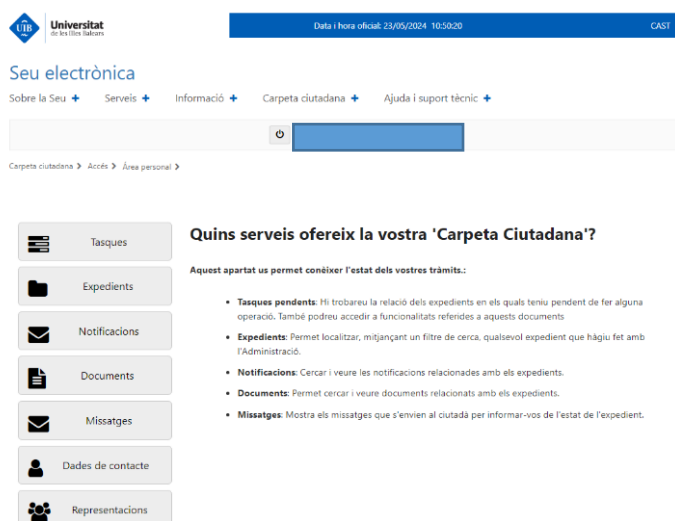
A continuació, us explicam passa per passa com ho heu de fer.

- Entreu a la seu electrònica de la UIB. ([enllaç](#))
- Pitjau la Carpeta ciutadana.



The screenshot shows the 'Seu electrònica' (Electronic Portal) of the University of the Balearic Islands. At the top, there is a header with the UIB logo, the text 'Universitat de les Illes Balears', and a blue bar containing the date and time 'Data i hora oficial: 23/05/2024 10:42:52' and the language 'CAST'. Below the header, the title 'Seu electrònica' is followed by navigation links: 'Sobre la Seu +', 'Serveis +', 'Informació +', 'Carpeta ciutadana +', and 'Ajuda i suport tècnic +'. A search bar is present with a power icon and a blue search button. Below the search bar, there is a 'Inici >' link. The main content area features a grid of service tiles: 'Catàleg de procediments', 'Carpeta ciutadana', 'Verificació de documents', 'Registre electrònic', 'Tauler electrònic oficial', 'Convocatòries de contractació de personal', 'Perfil de contractant', and 'FOU'. To the right of this grid is a 'Directe a' (Go to) section with a list of links: 'Sobre la Seu', 'Serveis', and 'Ajuda i suport tècnic'.


- A continuació, trobareu tots els serveis que ofereix la Carpeta ciutadana. Per descarregar el certificat, heu d'anar a «**Documents**».



The screenshot shows the 'Carpeta Ciutadana' (Citizen Folder) page. At the top, there is a header with the UIB logo, the text 'Universitat de les Illes Balears', and a blue bar containing the date and time 'Data i hora oficial: 23/05/2024 10:50:20' and the language 'CAST'. Below the header, the title 'Seu electrònica' is followed by navigation links: 'Sobre la Seu +', 'Serveis +', 'Informació +', 'Carpeta ciutadana +', and 'Ajuda i suport tècnic +'. A search bar is present with a power icon and a blue search button. Below the search bar, there is a breadcrumb trail: 'Carpeta ciutadana > Accés > Àrea personal >'. The main content area features a sidebar with a list of service tiles: 'Tasques', 'Expedients', 'Notificacions', 'Documents', 'Missatges', 'Dades de contacte', and 'Representacions'. The main content area is titled 'Quins serveis ofereix la vostra 'Carpeta Ciutadana?'' and contains the text 'Aquest apartat us permet conèixer l'estat dels vostres tràmits:'. Below this text, there is a list of services: 'Tasques pendents: Hi trobareu la relació dels expedients en els quals teniu pendent de fer alguna operació. També podreu accedir a funcionalitats referides a aquests documents', 'Expedients: Permet localitzar, mitjançant un filtre de cerca, qualsevol expedient que hàgiu fet amb l'Administració.', 'Notificacions: Cercar i veure les notificacions relacionades amb els expedients.', 'Documents: Permet cercar i veure documents relacionats amb els expedients.', and 'Missatges: Mostra els missatges que s'envien al ciutadà per informar-vos de l'estat de l'expedient.'



A «Documents», trobareu els arxius de la sol·licitud i, quan estigui signat, el vostre certificat. Heu de descarregar el que posi «Còpia electrònica autèntica de document paper».








 **Universitat**  
de les Illes Balears

Data i hora oficial: 23/05/2024 11:39:30 CAST

### Seu electrònica

[Sobre la Seu](#) + [Serveis](#) + [Informació](#) + [Carpeta ciutadana](#) + [Ajuda i suport tècnic](#) +

[Carpeta ciutadana](#) > [Accés](#) > [Àrea personal](#) >

-  Tasques
-  Expedients
-  Notificacions
-  Documents
-  Missatges
-  Dades de contacte
-  Representacions

## Documents


### Cerca documents

Títol

Des de la data (dd/mm/yyyy)  Fins a la data (dd/mm/yyyy)

Tipus de document

### Els meus documents

Títol	Data	Estat	Definició de procediment
Solicitud firmada (solicitud)  (Còpia autèntica)	23/05/2024	Original	2024/CERIDI-326 ( General de certificacions (Procés) )
Solicitud registrada (solicitud-registrada)	23/05/2024	Original	2024/CERIDI-326 ( General de certificacions (Procés) )